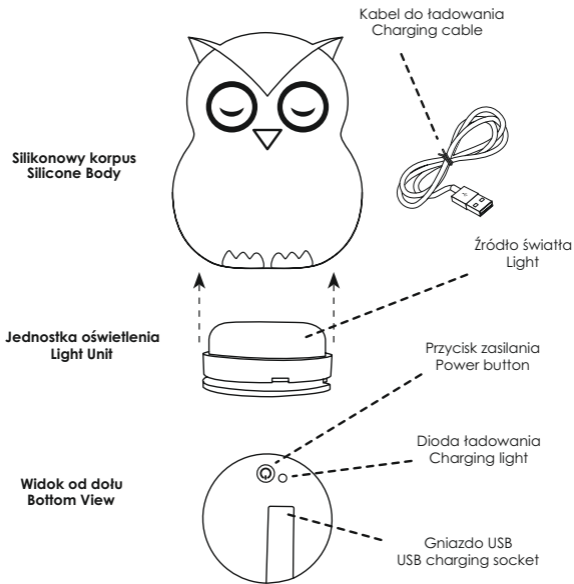


Hibü

Prosimy o dokładne zapoznanie się z instrukcją
Please read the instruction manual carefully



Opis elementów Description of components



POLSKI

Opis

Doskonała dla małych dłoni, przenośna bezprzewodowa lampka nocna Hibü będzie towarzyszyć Twojemu dziecku podczas nocnych i dziennych przygód. 3 programowalne timery i 9 kolorów do wyboru - Hibü to coś więcej niż zwykła lampka.


Zawartość opakowania

- 1 przenośna silikonowa lampka nocna
- 1 pilot
- 1 kabel do ładowania
- 1 instrukcja obsługi

Przed pierwszym użyciem

1. Podłącz kabel USB do gniazdka na spodzie urządzenia (tylko osoby dorosłe). Diody ładowania zaczną świecić na czerwono. Ładuj Hibü do momentu zmiany koloru diody na zielony.
2. W pełni naładowana bateria starcza na ok. 10 godzin.

Obsługa dotykaniem

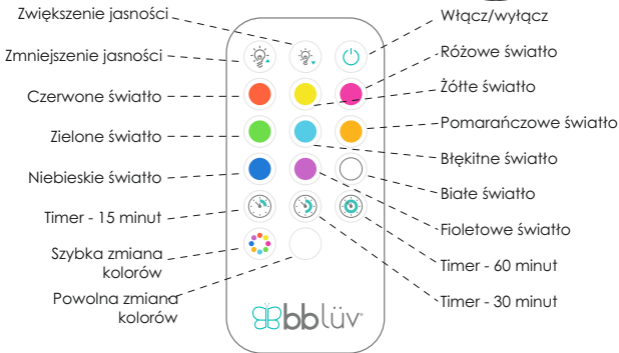
Uruchom Hibü przyciskiem  znajdującym się na spodzie urządzenia lub przy pomocy pilota. Klepnij silikonową powierzchnię dłonią, aby przełączać się między trybami świecenia:

1. Pierwsze klepnięcie zmienia delikatne białe światło na mocne.
2. Drugie klepnięcie włącza tryb powolnej zmiany kolorów.

- Trzecie klepnięcie włącza tryb szybkiej zmiany kolorów.
- Czwarte klepnięcie "zatrzymuje" lampkę na wybranym kolorze.
- Piąte klepnięcie wyłącza lampkę.



Obsługa pilotem



Konserwacja

- Możesz czyścić Hibü z zewnątrz przy pomocy wilgotnej szmatki z dodatkiem delikatnego mydła. Usuń jednostkę oświetlenia przed przystąpieniem do czyszczenia. Nie używaj chemikaliów.
- Nie zanurzaj Hibü w wodzie, nie myj pod bieżącą wodą, nie dopuść do przedostania się wody do środka.

Uwaga

- Zalecamy obsługę lampki pod nadzorem osoby dorosłej
- Sprawdź, czy Hibü nie jest uszkodzona przed każdym użyciem. Nie rozkręcaj jednostki oświetlenia. Bateria nie jest przeznaczona do samodzielnej wymiany.
- Używanie akcesoriów innych niż zalecane przez producenta może spowodować wypadek, porażenie prądem lub inny uraz.
- Nie należy narażać produktu na bezpośrednie działanie promieni słonecznych przez dłuższy czas; umieszczać w pobliżu źródeł wysokiej temperatury, kurzu lub ognia.
- Aby zapobiec porażeniu, nie należy dopuszczać do kontaktu Hibü lub kabla z wodą/dowolną cieczą; nie należy stawiać na Hibü żadnych przedmiotów.
- Nie przechowuj Hibü w pobliżu źródeł wilgoci, aby wydłużyć żywotność baterii.
- Hibü jest przeznaczona do zastosowań niekomercyjnych.
- W razie problemów prosimy o kontakt mailowy: info@babyandtravel.pl. Nie należy naprawiać urządzenia samodzielnie.

Specyfikacja

- Moc maksymalna: 0,35 W
- Pojemność baterii litowo-polimerowej: 700 mA·h

ENGLISH

Description

Ideal for small hands, the portable night light and wireless Hibü will accompany your child in all his adventures, day and night. With its three programmable timers and its choice of 9 colors, the Hibü is much more than just a night light.


Package content

- 1 portable silicone touch night light
- 1 remote control
- 1 charging cable
- 1 instruction manual

Before first use

1. Plug the charging cable in the USB charging socket under the Hibü (Handling by an adult only). The charging light will turn red. Charge the Hibü until the charging light turns to green.
2. The fully charged battery lasts approximately 10 hours.

Tap functions

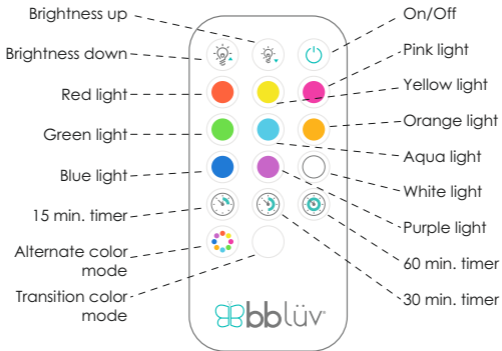
Turn on the Hibü by pressing the power button  under the night light or on the remote. Tap the silicone surface to switch between modes as follows:

1. First tap will switch from low to bright white light.
2. Second tap will switch to slow flow "transition" color mode.

3. Third tap will switch to blink low "alternate "color mode.
4. Fourth tap will pause the color.
5. Tap again to shut off the night light.



Remote functions



Maintenance

- You can clean the outside of your Hibü with a damp cloth and a bit of mild soap. Make sure to remove the light unit and not to use any chemical agents.
- Never immerse the Hibü under water, rinse with running water or allow any water to get inside.

Warnings

- Parental supervision is recommended.
- Inspect the Hibü before each use for signs of wear or breakage. Do not disassemble the light unit. The battery cannot be changed by the consumer.
- The use of accessories not recommended by the manufacturer may cause accidents, electric shocks or injuries.
- Do not expose the Hibü to direct sunlight for a long period of time or place it near a source of heat, dust or flames.
- To prevent electrical shock, never place the Hibü or its cable in water, other liquid or place any object on it.
- When not in use, keep the Hibü away from moisture to extend battery life.
- The Hibü is designed for personal, non-commercial use.
- If a problem occurs with your Hibü, please contact bblüv Group at info@bbluvgroup.com or 1-855-808-2636. Do not attempt to repair it yourself.

Specifications

- Maximum Power: 0.35 W
- Capacity of polymer lithium battery: 700 mAh